

๕  
ขั้นตอน

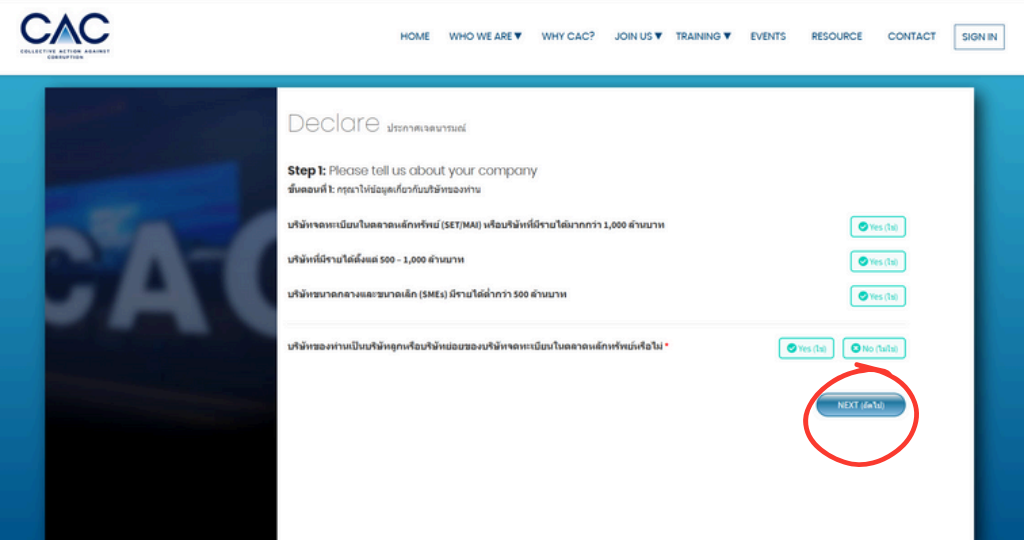
การประกาศเจตนา  
ร่วมกับ CAC

JANUARY 2025





1. click ประกาศเจตนาธรรม



2.กรอกข้อมูลบริษัทให้ถูกต้อง  
แล้ว click NEXT (ถัดไป)



## Declare ประกาศเจตนารมณ์

### Step 2: Congratulations!

ขอแสดงความยินดี!

Your company can declare intentions to join and apply for certification under the T1 Checklist program for large Corporations บริษัทขอแสดงความยินดีที่จะขอเข้าร่วมและสมัครขอรับตรา CAC โดยไม่ต้องเตรียมเอกสาร T1 90 ข้อซึ่งเป็นกรมการทรัพย์สินทางปัญญา

Previous (กลับไป)



NEXT (ถัดไป)

3.click NEXT (ถัดไป)

## Declare ประกาศเจตนารมณ์

### Step 3: Your company profile

ข้อมูลบริษัท

Listed on the Stock Exchange of Thailand?  Yes (จดทะเบียน)  
บริษัทจดทะเบียนในตลาดหลักทรัพย์แห่งประเทศไทย

No (ไม่จดทะเบียน)

จดทะเบียนใน

บริษัทจดทะเบียนใน SET

บริษัทจดทะเบียนใน MAI

ไม่ได้จดทะเบียนในตลาดหลักทรัพย์ Non-Listed

Business registration number \*  
หมายเลขนิติบุคคล

Company Name \*  
ชื่อบริษัทภาษาอังกฤษ

Company Name \*  
ชื่อบริษัทภาษาไทย

ลักษณะธุรกิจ \*

Address \*  
ที่อยู่บริษัทภาษาไทย

Province \*  
จังหวัด

4.กรอกรายละเอียดข้อมูลบริษัทให้ถูกต้อง

แล้ว click NEXT (ถัดไป)



### Declare ประกาศเจตนารมณ์

**Step 4: Contact persons for Declaration or Certification work (minimum 2)**  
รายชื่อผู้ติดต่อผู้ประสานงานบริษัท (อย่างน้อย 2 ท่าน)

Company coordinator ผู้ประสานงานบริษัท

Username

Name  Surname

Position

Phone Number  Email

Company coordinator ผู้ประสานงานบริษัท

Username

Name  Surname

Position

Phone Number  Email

5.ใส่รายละเอียดผู้ประสานงานบริษัท อย่างน้อย 2 คน

\*\*\*อีเมล ห้ามซ้ำ\*\*\*

แล้ว click NEXT (ถัดไป)

### Declare ประกาศเจตนารมณ์

**Step 5: Disclosure**  
การเปิดเผยข้อมูลความร่ำรวยกับบริษัท

Was your company or directors/executives involved in legal allegations or negative news related to corruption in the past 2 years? \*  
บริษัท หรือ ผู้บริหาร หรือ คณะกรรมการของบริษัทฯ มีประวัติที่ถูกกล่าวหาหรือมีข่าวลบเกี่ยวกับความประพฤติผิดกฎหมายในระยะเวลา 2 ปีที่ผ่านมาหรือไม่ (กรณีของบริษัทมหาชน)

6.หากบริษัทมีเปิดเผยข่าวความร่ำรวยให้ click มี / หากไม่มี ให้ click ไม่มี แล้ว click NEXT (ถัดไป)



Declare ประกาศเจตนาธรรม

## แบบสอบถามความคิดเห็นเกี่ยวกับการคอร์รัปชัน

1. ท่านมีความต้องการต่อที่ป็นในประเทศไทยดีหรือไม่ดีหรือยังคงเป็นเหมือนเดิมกับที่ผ่านมา  
 ดีขึ้น  
 ไม่มีทางเปลี่ยนแปลง  
 แย่ลง
2. ท่านเคยถูกเรียกรับสินบน หรือ ทรัพย์สินที่ถูกเรียกสินบน ในช่วง : ปีที่ผ่านมา  
 ใช่  
 ไม่ใช่
3. หากท่านเคยเรียกสินบน ท่านจะ  
 ไม่มีสินบน และแจ้งหน่วยงานที่เกี่ยวข้อง  
 ไม่มีสินบน และไม่แจ้งหน่วยงานที่เกี่ยวข้อง  
 มีสินบน และแจ้งหน่วยงานที่เกี่ยวข้อง  
 มีสินบน และไม่แจ้งหน่วยงานที่เกี่ยวข้อง
4. ท่านมีความต้องการร้องเรียนผ่านรายการทุจริตที่มีชื่อของประเทศไทยมีประสิทธิภาพในระดับใด  
 มีประสิทธิภาพมาก  
 ปานกลาง  
 ไม่มีประสิทธิภาพ

7.ตอบแบบสอบถามความคิดเห็นเกี่ยวกับการคอร์รัปชัน แล้ว **click NEXT (ถัดไป)**

Declare ประกาศเจตนาธรรม

## Step 8: Download Declaration of Intent

ดาวน์โหลดเอกสารประกาศเจตนาธรรม

## Success

Please check your mailbox.  
กรุณาตรวจสอบที่อีเมล

\*หากท่านไม่ได้รับอีเมล โปรดตรวจสอบที่ Junk mail  
หรือติดต่อ 02-955-1155

CLOSE

8.หลังจากนั้นจะมีกล่องข้อความ success ปรากฏขึ้นตามรูป หมายความว่าท่านได้กรอกข้อมูลบริษัทในระบบ CAC เป็นที่เรียบร้อยแล้ว จากนั้นให้ click close กล่องข้อความจะหายไป ท่านสามารถ download เอกสารประกาศเจตนาธรรม และ อุดมการณ์ CAC ได้จากหน้านี้

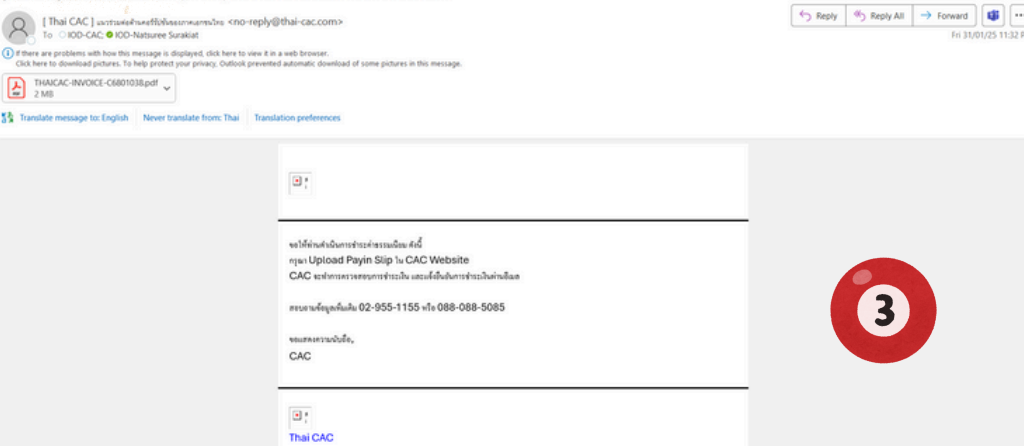
[Thai CAC] มีไฟล์ชื่อจำกัด (มหาชน) นำการลงทะเบียนประกาศเจตนารมณ์เข้ามาในระบบ



[Thai CAC] ขอให้ท่าน upload ใบประกาศเจตนารมณ์ที่ได้รับการแนบ Please Submit your signed Declaration Form.



[Thai CAC] CAC ขอแจ้งใบแจ้งหนี้ (Invoice) เพื่อชำระค่าธรรมเนียมการประกาศเจตนารมณ์



9.เช็คอีเมลที่ inbox / junk mail ท่านจะได้รับอีเมล 3 ฉบับ ดังนี้

1) อีเมลแจ้งบริษัทท่านได้ทำการลงทะเบียนประกาศเจตนารมณ์ในระบบ CAC

2) อีเมลให้ upload ใบประกาศเจตนารมณ์ที่ได้ลงนามโดย CEO / ประธานกรรมการบริษัท อีเมลฉบับนี้สำคัญมาก นอกจากจะมีไฟล์ใบประกาศเจตนารมณ์และอุดมการณ์

CAC แนบมาแล้ว ยังมี username & password ไว้สำหรับเข้าระบบอีกด้วย

3) อีเมล Invoice สำหรับนำไปชำระค่าธรรมเนียมประกาศเจตนารมณ์แรกเข้า

บริษัทของท่านยังไม่ได้ประกาศเจตนา  
ขอให้อ่านอีเมลเอกสารใบประกาศเจตนากรณีใดลงนามโดยประธานกรรมการบริษัท หรือ ผู้บริหารสูงสุดของบริษัทท่านที่ส่งด้านล่างนี้

**Declare**

CGR Status (Under Document)	E-learning Code
-	CACAQLDVFH
Declaration ID	Declaration File
2570203	-
Declaration Date	
-	
Declaration Round	Certification Round
0	0
Company Type	SET Symbol
Public	mmmm
Business registration number	Company Name (English)
11111111111111	mint cac public company limited
Company Name (Thai)	ชื่อบริษัท/ชื่อย่อ
มินท์ ซีเอซี จำกัด (มหาชน)	มิตแคคเพบลิมิต

10. จากอีเมลฉบับที่ 2 จะมี link ให้กดเข้าสู่ระบบ ท่านต้องกรอก username & password เมื่อเรียบร้อยแล้ว ให้ท่าน click Declare (ปุ่มสีเขียว) เพื่อ upload ใบประกาศเจตนา (ท่านจะ upload ใบประกาศเจตนาได้ก็ต่อเมื่อมีลายเซ็นของผู้บริหารเรียบร้อยแล้ว)

มินท์ ▼

Company Information

Corruption News

E-learning User

**Terms and Conditions:**

Once you have submitted the Declaration of Intent, your company agrees to the terms and conditions set forth in the document.

Submission of the Declaration of Intent is on a volunteer basis and will not constitute becoming a CAC member until CAC has received all documents and payment needed for certification. Your company will have 18 months to complete the submission.

Membership to CAC will be determined by CAC's Certification Committee and Council based on information and documentation submitted. Certification will not constitute a guarantee that your company employee will not engage in bribery incidents.

✓ By checking this box, I have read, understand and agree to the terms and conditions set forth by CAC

**NEXT**

11. click ที่กล่อง แล้ว click NEXT (ถัดไป)

หน้า

- Company Information
- Corruption News
- E-learning User

### Upload Declaration of Intent:

By submitting your Declaration of Intent, you will become a signatory company to CAC and will have 18 months to submit checklist documents for certification.

Please indicate signing date:  1

Please attach signed Declaration of Intent:  2

Download Declaration File:



12.ใส่วันที่ประกาศเจตนารมณ์ ในช่องที่ 1 และ upload ใบประกาศเจตนารมณ์ที่มีลายเซ็นในช่องที่ 2 หลังจากนั้น click Submit

หน้า

- Company Information
- Corruption News
- E-learning User

Upload Declaration of Intent:

By submitting your Declaration of Intent, you will become a signatory company to CAC and will have 18 months to submit checklist documents for certification.

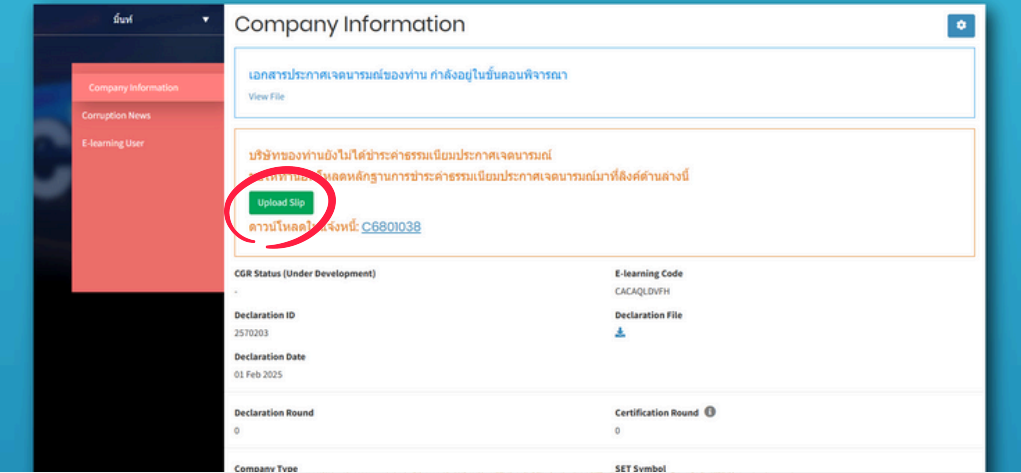
**Success**

Please wait for CAC approval

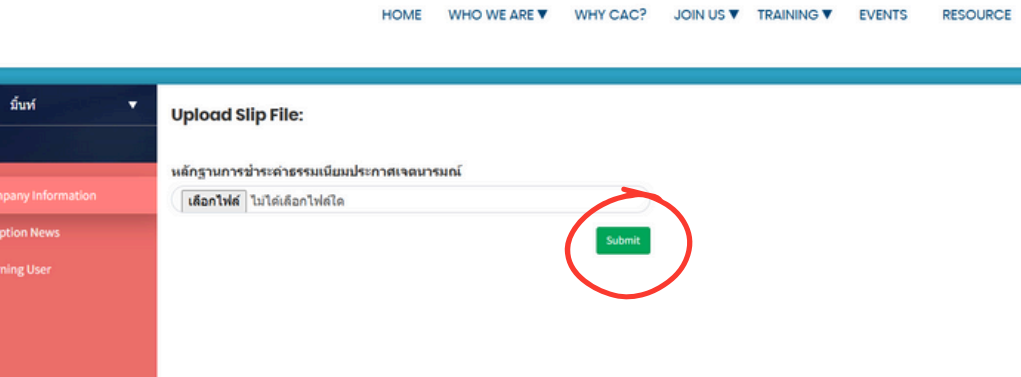


13.จากนั้น จะมีกล่องข้อความ success ปรากฏขึ้น เป็นการแจ้งว่าท่านได้ upload ใบประกาศเจตนารมณ์เรียบร้อยแล้ว ให้ click Confirm





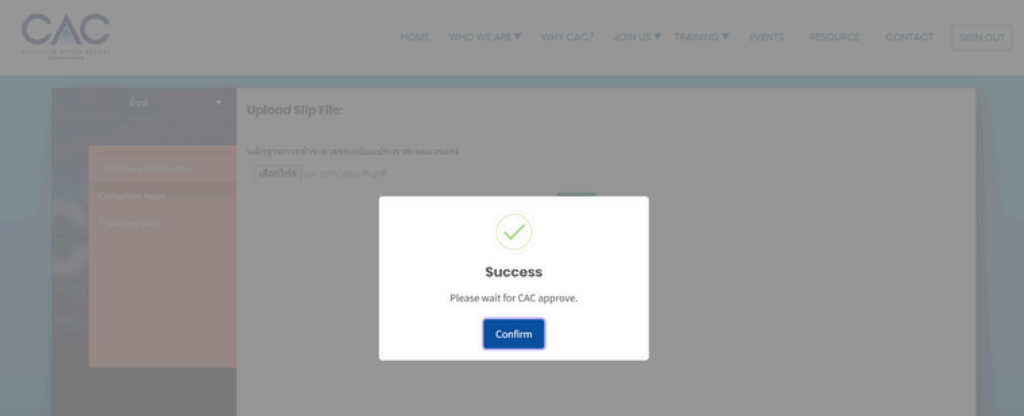
14. จากนั้น จะขึ้นหน้าตามภาพ ให้ท่าน **click Upload Slip**  
(หลักฐานการชำระค่าธรรมเนียมประกาศเจตนาธรรมณ์)



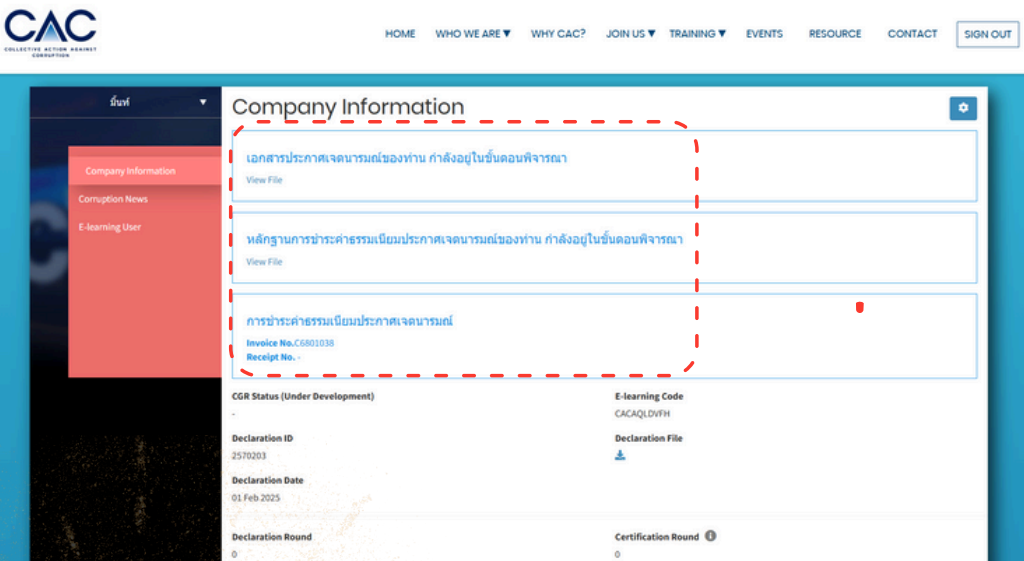
15. **click** เลือกไฟล์เพื่อ Upload Slip หลังจากนั้น  
**click submit**







16.จากนั้น จะมีกล่องข้อความ success ปรากฏขึ้น เป็นการแจ้งว่าท่านได้ upload Slip (หลักฐานการชำระค่าธรรมเนียม) เรียบร้อยแล้ว ให้ **click confirm**



17.จากนั้น จะขึ้นหน้าตามภาพที่ปรากฏ เป็นอันเสร็จสิ้นการประกาศเจตนาธรรม จากนั้นให้ท่านรอ CAC ตรวจสอบ และอนุมัติเอกสาร โดยใช้ระยะเวลาพิจารณา 14-21 วัน



[ Thai CAC ] >>>รบกวนช่วยปิดหน้าต่างนี้ <<<no-reply@thai-cac.com>  
To: >>>IOD-CAC >>>IOD-Naturee Surakiat

Retention Policy: Junk Email (30 days)

Expires: 03/03/25

There are problems with how this message is displayed. Click here to view it in a web browser.  
Click here to download pictures. To help protect your privacy, Outlook prevented automatic download of some pictures in this message.

Translate message to English Never translate from Thai Translation preferences



เรียน ท่านสมาชิกแนวร่วมต่อต้านคอร์รัปชันของภาคเอกชนไทย (CAC)  
สมาคมส่งเสริมสถาบันกรรมการบริษัทไทย  
ขอขอบคุณ มินท์ ซีเอสอี จำกัด (มหาชน) เป็นอย่างยิ่งที่ได้เข้าร่วมการประกาศเจตนารมณ์เป็นแนวร่วมต่อต้านคอร์รัปชันของภาคเอกชนไทย (CAC)  
โดยภายหลังจากนี้ บริษัทท่านจะต้องยื่นขอการรับรองภายในระยะเวลา 18 เดือนนับตั้งแต่วันที่ประกาศเจตนารมณ์ของภาคเอกชนไทย  
หรือ CAC มีความคาดหวังว่า บริษัทท่านจะสนับสนุนผู้มีส่วนได้ส่วนเสีย Road to Certify แห่งภาค Anti-Corruption the Practical Guide (ACPG) และ Corruption Risk & Control: Technical Update (CRC)  
เพื่อเป็นการเตรียมความพร้อมอย่างสมบูรณ์  
ทั้งนี้ บริษัทสามารถสมัครและติดตามกิจกรรมของ CAC ได้ที่ [www.thai-cac.com](http://www.thai-cac.com), Facebook CAC และ LINE GROUP  
หากท่านมีข้อสงสัยประการใด สามารถศึกษาข้อมูลเพิ่มเติมได้ที่ CAC [www.thai-cac.com](http://www.thai-cac.com) ไปที่ Join Us ไปที่ FAQ หรือสอบถามใน  
LINE GROUP และ Email [CAC@thai-iod.com](mailto:CAC@thai-iod.com)

19.หลังจากที่ CAC พิจารณาเอกสาร และทำการ upload ใบประกาศ  
เจตนารมณ์กลับคืนให้ท่านเป็นที่เรียบร้อย ท่านจะได้รับอีเมลขอบคุณบริษัท  
ที่ได้เข้าร่วมประกาศเจตนารมณ์ **อีเมลฉบับนี้ก็สำคัญอีกเช่นกัน เพราะได้  
ชี้แจงรายละเอียดสิ่งที่จะต้องดำเนินการหลังประกาศเจตนารมณ์**

เรียน ท่านสมาชิกแนวร่วมต่อต้านคอร์รัปชันของภาคเอกชนไทย (CAC)  
สมาคมส่งเสริมสถาบันกรรมการบริษัทไทย  
ขอขอบคุณ มินท์ ซีเอสอี จำกัด (มหาชน) เป็นอย่างยิ่งที่ได้เข้าร่วมการประกาศเจตนารมณ์เป็นแนวร่วม  
ต่อต้านคอร์รัปชันของภาคเอกชนไทย (CAC)  
โดยภายหลังจากนี้ บริษัทท่านจะต้องยื่นขอการรับรองภายในระยะเวลา 18 เดือนนับตั้งแต่วันที่  
ประกาศเจตนารมณ์ของภาคเอกชนไทย  
ทาง CAC มีความคาดหวังว่า ทางบริษัทจะสนับสนุนผู้มีส่วนได้ส่วนเสียในการยื่นขอรับรองให้เข้าร่วมสัมมนา  
Road to Certify หลักสูตร Anti-Corruption the Practical Guide (ACPG) และ Corruption  
Risk & Control: Technical Update (CRC) เพื่อเป็นการเตรียมความพร้อมอย่างสมบูรณ์  
ทั้งนี้ บริษัทสามารถสมัครและติดตามกิจกรรมของ CAC ได้ที่ [www.thai-cac.com](http://www.thai-cac.com),  
Facebook CAC และ LINE GROUP  
หากท่านมีข้อสงสัยประการใด สามารถศึกษาข้อมูลเพิ่มเติมได้ที่ CAC [www.thai-cac.com](http://www.thai-cac.com) ไปที่ Join Us  
ไปที่ FAQ หรือสอบถามใน LINE GROUP และ Email [CAC@thai-iod.com](mailto:CAC@thai-iod.com)

20.ท่านสามารถส่งอีเมลเพื่อขอ badge signatory สำหรับนำไป  
ประชาสัมพันธ์ เพื่อให้ทราบโดยทั่วกันว่าบริษัทของท่านได้เข้าร่วมเป็น  
ส่วนหนึ่ง กับ CAC

# ช่องทางการติดต่อประกาศเจตนารมณ์



cac@thai-iod.com



www.thai-cac.com



086-369-2925 ณัฐสุรีย์ (มินท์)



+ Follow

